

АКТИВ	Код строки	На начало года				На конец отчетного периода			
		деятельность с целевыми средствами	деятельность по государственному заданию	приносящая доход деятельность	итого	деятельность с целевыми средствами	деятельность по государственному заданию	приносящая доход деятельность	итого
		3	4	5	6	7	8	9	10
1	2	3	4	5	6	7	8	9	10
Расчеты по займам (ссудам) (020700000), всего	270	-	-	-	-	-	-	-	-
из них: долгосрочные	271	-	-	-	-	-	-	-	-
Прочие расчеты с дебиторами (021000000), всего	280	-	-	-	-	-	-	-	-
из них: расчеты по налоговым вычетам по НДС (021010000)	282	-	-	-	-	-	-	-	-
Вложения в финансовые активы (021500000), всего	290	-	-	-	-	-	-	-	-
Итого по разделу II (стр. 200 + стр. 240 + стр. 250 + стр. 260 + стр. 270 + стр. 280 + стр. 290)	340	13 473 771,13	68 125 574,35	121 953,92	81 721 299,40	13 529 573,05	71 592 817,78	210 667,86	85 333 058,69
БАЛАНС (стр. 190 + стр. 340)	350	13 473 771,13	114 446 469,71	129 333,92	128 049 574,76	13 529 573,05	117 630 125,07	222 818,59	131 382 516,71

П А С С И В	Код строки	На начало года				На конец отчетного периода			
		деятельность с целевыми средствами	деятельность по государственному заданию	приносящая доход деятельность	итого	деятельность с целевыми средствами	деятельность по государственному заданию	приносящая доход деятельность	итого
1	2	3	4	5	6	7	8	9	10
III. Обязательства									
Расчеты с кредиторами по долговым обязательствам (030100000), всего	400	-	-	-	-	-	-	-	-
из них:									
долгосрочные	401	-	-	-	-	-	-	-	-
Кредиторская задолженность по выплатам (030200000, 020800000, 030402000, 030403000), всего	410	134 116,81	130 717,48	-	264 834,29	150 272,00	118 938,21	-	269 210,21
из них:									
долгосрочная	411	-	-	-	-	-	-	-	-
Расчеты по платежам в бюджеты (030300000)	420	-	1 318 331,68	-	1 318 331,68	-	847 596,78	-	847 596,78
Иные расчеты, всего	430	-	-	-	-	-	-	-	-
в том числе:									
расчеты по средствам, полученным во временное распоряжение (030401000)	431	X	X	-	-	X	X	-	-
внутриведомственные расчеты (030404000)	432	-	-	-	-	-	-	-	-
расчеты с прочими кредиторами (030406000)	433	-	-	-	-	-	-	-	-
расчеты по налоговым вычетам по НДС (021010000)	434	-	-	-	-	-	-	-	-
Кредиторская задолженность по доходам (020500000, 020900000), всего	470	-	-	-	-	-	-	55 684,74	55 684,74
из них:									
долгосрочная	471	-	-	-	-	-	-	-	-
Расчеты с учредителем (021006000)	480	-	68 591 708,36	-	68 591 708,36	-	68 591 708,36	-	68 591 708,36
Доходы будущих периодов (040140000)	510	13 461 728,32	67 001 833,00	-	80 463 561,32	13 529 573,05	71 285 741,00	-	84 815 314,05
Резервы предстоящих расходов (040160000)	520	1 446,40	200 578,44	-	202 024,84	-	-	-	-
Итого по разделу III (стр. 400 + стр. 410 + стр. 420 + стр. 430 + стр. 470 + стр. 480 + стр. 510 + стр. 520)	550	13 597 291,53	137 243 168,96	-	150 840 460,49	13 679 845,05	140 843 984,35	55 684,74	154 579 514,14
IV. Финансовый результат									
Финансовый результат экономического субъекта	570	-123 520,40	-22 796 699,25	129 333,92	-22 790 885,73	-150 272,00	-23 213 859,28	167 133,85	-23 196 997,43
БАЛАНС (стр. 550 + стр. 570)	700	13 473 771,13	114 446 469,71	129 333,92	128 049 574,76	13 529 573,05	117 630 125,07	222 818,59	131 382 516,71


* Данные по этим строкам в валюту баланса не входят.

** Данные по этим строкам приводятся с учетом амортизации и (или) обесценения нефинансовых активов.

Номер забалан- сового счета	Наименование забалансового счета, показателя	Код стро- ки	На начало года				На конец отчетного периода			
			деятельность с целевыми средствами	деятельность по государственному заданию	приносящая доход деятельность	итого	деятельность с целевыми средствами	деятельность по государственному заданию	приносящая доход деятельность	итого
1	2	3	4	5	6	7	8	9	10	11
13	Экспериментальные устройства	130	-	-	-	-	-	-	-	-
15	Расчетные документы, не оплаченные в срок из-за отсутствия средств на счете государственного (муниципального) учреждения	150	-	-	-	-	-	-	-	-
16	Переплаты пенсий и пособий вследствие неправильного применения законодательства пенсиях и пособиях, счетных ошибок	160	-	-	-	-	-	-	-	-
17	Поступления денежных средств, всего	170	-	-	-	-	-	-	-	-
	в том числе:									
	доходы	171	-	-	-	-	-	-	-	-
	расходы	172	-	-	-	-	-	-	-	-
	источники финансирования дефицита бюджета	173	-	-	-	-	-	-	-	-
18	Выбытия денежных средств, всего	180	-	-	-	-	-	-	-	-
	в том числе:									
	доходы	181	-	-	-	-	-	-	-	-
	расходы	182	-	-	-	-	-	-	-	-
	источники финансирования дефицита бюджета	183	-	-	-	-	-	-	-	-
20	Задолженность, не востребованная кредиторами, всего	200	-	-	17 014,79	17 014,79	-	-	17 014,79	17 014,79
	в том числе:									
		201	-	-	17 014,79	17 014,79	-	-	17 014,79	17 014,79
		202	-	-	-	-	-	-	-	-
		203	-	-	-	-	-	-	-	-
		204	-	-	-	-	-	-	-	-
		205	-	-	-	-	-	-	-	-
		206	-	-	-	-	-	-	-	-
		207	-	-	-	-	-	-	-	-
		208	-	-	-	-	-	-	-	-
	209	-	-	-	-	-	-	-	-	
21	Основные средства в эксплуатации	210	-	2 183 604,07	111 889,48	2 295 493,55	-	2 619 210,94	126 907,58	2 746 118,52
22	Материальные ценности, полученные по централизованному снабжению	220	-	201 781,13	-	201 781,13	-	12 584,16	-	12 584,16
23	Периодические издания для пользования	230	-	-	-	-	-	-	-	-
24	Нефинансовые активы, переданные в доверительное управление	240	-	-	-	-	-	-	-	-
25	Имущество, переданное в возмездное пользование (аренду)	250	-	77,70	-	77,70	-	77,70	-	77,70
26	Имущество, переданное в безвозмездное пользование	260	-	1 786 355,86	-	1 786 355,86	-	1 786 355,86	-	1 786 355,86
27	Материальные ценности, выданные в личное пользование работникам (сотрудникам)	270	-	-	-	-	-	6 525,00	-	6 525,00

Номер забалансового счета	Наименование забалансового счета, показателя	Код строки	На начало года				На конец отчетного периода			
			деятельность с целевыми средствами	деятельность по государственному заданию	приносящая доход деятельность	итого	деятельность с целевыми средствами	деятельность по государственному заданию	приносящая доход деятельность	итого
1	2	3	4	5	6	7	8	9	10	11
30	Расчеты по исполнению денежных обязательств через третьих лиц	290	-	-	-	-	-	-	-	-
31	Акции по номинальной стоимости	300	-	-	-	-	-	-	-	-
38	Сметная стоимость создания (реконструкции) объекта концессии	310	-	-	-	-	-	-	-	-
39	Доходы от инвестиций на создание и (или) реконструкцию объекта концессии	320	-	-	-	-	-	-	-	-
40	Финансовые активы в управляющих компаниях	330	-	-	-	-	-	-	-	-
45	Доходы и расходы по долгосрочным договорам строительного подряда	350	-	-	-	-	-	-	-	-

Руководитель


 Т.М. Светличная
 (подпись) _____
 (расшифровка подписи)

Главный бухгалтер

 (подпись) Нет _____
 (расшифровка подписи)



Централизованная бухгалтерия

МБУ ЦБХ, 3055153001651, 615302813815301001, Ростовская обл., г. Сальск, ул. Ленина, 53А
 (наименование, ОГРН, ИНН, КПП, местонахождение)

Руководитель
 (уполномоченное лицо)

Начальник

 (подпись)

О.М. Переварюхина

 (расшифровка подписи)

Исполнитель

Главный бухгалтер

 (подпись)

Т.А. Чигур

 (расшифровка подписи)

8 (88372) 7 34 67
 murosalsk@yandex.ru
 (телефон, e-mail)

10 января 2022 г.

ОТЧЕТ О ФИНАНСОВЫХ РЕЗУЛЬТАТАХ ДЕЯТЕЛЬНОСТИ УЧРЕЖДЕНИЯ

на 1 января 2022 г.

Учреждение

МБОУ СОШ № 21 г. Сальска

Обособленное подразделение

Учредитель

Наименование органа, осуществляющего полномочия учредителя

Периодичность: годовая

Единица измерения: руб.

Форма по ОКУД

Дата

по ОКПО

ИНН

по ОКТМО

по ОКПО

ИНН

Глава по БК

по ОКЕИ

КОДЫ

0503721

01.01.2022

40526315

6153015654

383

Наименование показателя	Код строки	Код аналитик и	Деятельность с целевыми средствами	Деятельность по государственному заданию	Приносящая доход деятельность	Итого
1	2	3	4	5	6	7
Доходы	010	100	5 289 691,32	35 526 169,85	138 890,95	40 954 752,12
в том числе:						
Доходы от операционной аренды		121	-	-	49 533,75	49 533,75
Доходы от оказания платных услуг (работ)		131	-	35 342 962,38	30 000,00	35 372 962,38
Возмещение ущерба имуществу (за исключением страховых возмещений)		144	-	-	2 837,20	2 837,20
Поступления текущего характера бюджетным и автономным учреждениям от сектора государственного управления		152	5 156 911,32	-	-	5 156 911,32
Поступления текущего характера от иных резидентов (за исключением сектора государственного управления и организаций государственного сектора)		155	-	-	56 520,00	56 520,00
Поступления капитального характера бюджетным и автономным учреждениям от сектора государственного управления		162	132 780,00	-	-	132 780,00
Доходы от выбытия активов		172	-	-5 989,50	-	-5 989,50
Безвозмездные неденежные поступления капитального характера от сектора государственного управления и организаций государственного сектора		195	-	189 196,97	-	189 196,97
Расходы	150	200	5 183 662,92	36 076 109,88	101 091,02	41 360 863,82
в том числе:						
Заработная плата		211	1 519 081,24	21 262 563,33	2 616,48	22 784 261,05
Прочие несоциальные выплаты персоналу в денежной форме		212	-	1 500,00	-	1 500,00
Начисления на выплаты по оплате труда		213	491 290,56	6 365 381,75	790,20	6 857 462,51
Услуги связи		221	-	114 124,80	-	114 124,80
Коммунальные услуги		223	-	1 759 447,17	-	1 759 447,17
Работы, услуги по содержанию имущества		225	39 151,44	140 261,60	-	179 413,04
Прочие работы, услуги		226	3 123 359,68	1 538 232,75	84 520,00	4 746 112,43
Страхование		227	-	4 564,54	29,58	4 594,12
Пособия по социальной помощи населению в денежной форме		262	10 780,00	-	-	10 780,00
Социальные пособия и компенсации персоналу в денежной форме		266	-	64 141,97	-	64 141,97
Амортизация		271	-	3 178 219,80	5 400,00	3 183 619,80
Расходование материальных запасов		272	-	709 812,78	7 684,00	717 496,78
Налоги, пошлины и сборы		291	-	937 859,39	-	937 859,39
Штрафы за нарушение законодательства о закупках и нарушение условий контрактов (договоров)		293	-	-	50,76	50,76
Чистый операционный результат (стр. 301 - стр. 302); (стр. 310 + стр. 410)	300		106 028,40	-549 940,03	37 799,93	-406 111,70
Операционный результат до налогообложения (стр. 010 - стр. 150)	301		106 028,40	-549 940,03	37 799,93	-406 111,70
Налог на прибыль	302		-	-	-	-

Операции с нефинансовыми активами (стр. 320 + стр. 330 + стр. 350 + стр. 360 + стр. 370 + стр. 380 + стр. 390 + стр. 400)	310		-	-283 588,07	4 770,73	-278 817,34
<i>Чистое поступление основных средств</i>	320		-	-449 074,98	-	-449 074,98
в том числе:						
увеличение стоимости основных средств	321	310	132 780,00	2 729 144,82	16 800,00	2 878 724,82
уменьшение стоимости основных средств	322	41X	132 780,00	3 178 219,80	16 800,00	3 327 799,80
<i>Чистое поступление нематериальных активов</i>	330		-	-	-	-
в том числе:						
увеличение стоимости нематериальных активов	331	320	-	-	-	-
уменьшение стоимости нематериальных активов	332	42X	-	-	-	-
<i>Чистое поступление произведенных активов</i>	350		-	-	-	-
в том числе:						
увеличение стоимости произведенных активов	351	330	-	-	-	-
уменьшение стоимости произведенных активов	352	43X	-	-	-	-
<i>Чистое поступление материальных запасов</i>	360		-	194 255,29	3 700,00	197 955,29
в том числе:						
увеличение стоимости материальных запасов	361	340	-	963 043,37	11 384,00	974 427,37
из них:						
уменьшение стоимости материальных запасов	362	440	-	768 788,08	7 684,00	776 472,08
из них:						
<i>Чистое поступление прав пользования</i>	370		-	-	-	-
в том числе:						
увеличение стоимости прав пользования	371	35X	-	38 720,00	-	38 720,00
уменьшение стоимости прав пользования	372	45X	-	38 720,00	-	38 720,00
<i>Чистое изменение затрат на изготовление готовой продукции (работ, услуг)</i>	390		-	-	-	-
в том числе:						
увеличение затрат	391	x	-	-	-	-
уменьшение затрат	392	x	-	-	-	-
<i>Расходы будущих периодов</i>	400	x	-	-28 768,38	1 070,73	-27 697,65
Операции с финансовыми активами и обязательствами (стр. 420 - стр. 510)	410		106 028,40	-266 351,96	33 029,20	-127 294,36
Операции с финансовыми активами (стр. 430 + стр. 440 + стр. 450 + стр. 460 + стр. 470 + стр. 480)	420		55 801,92	3 467 243,43	33 029,20	3 556 074,55
<i>Чистое поступление денежных средств и их эквивалентов</i>	430		-	-838 398,72	39 180,19	-799 218,53
в том числе:						
поступление денежных средств и их эквивалентов	431	510	5 479 913,04	35 512 382,09	172 405,93	41 164 701,06
выбытие денежных средств и их эквивалентов	432	610	5 479 913,04	36 350 780,81	133 225,74	41 963 919,59
<i>Чистое поступление ценных бумаг, кроме акций</i>	440		-	-	-	-
в том числе:						
увеличение стоимости ценных бумаг, кроме акций и иных финансовых инструментов	441	520	-	-	-	-
уменьшение стоимости ценных бумаг, кроме акций и иных финансовых инструментов	442	620	-	-	-	-
<i>Чистое поступление акций и иных финансовых инструментов</i>	450		-	-	-	-
в том числе:						
увеличение стоимости акций и иных финансовых инструментов	451	530	-	-	-	-
уменьшение стоимости акций и иных финансовых инструментов	452	630	-	-	-	-
<i>Чистое предоставление займов (ссуд)</i>	460		-	-	-	-
в том числе:						
увеличение задолженности по предоставленным займам (ссудам)	461	540	-	-	-	-
уменьшение задолженности по предоставленным займам (ссудам)	462	640	-	-	-	-
<i>Чистое поступление иных финансовых активов</i>	470		-	-	-	-
в том числе:						

увеличение стоимости иных финансовых активов	471	550	-	-	-	-
уменьшение стоимости иных финансовых активов	472	650	-	-	-	-
Чистое увеличение дебиторской задолженности	480		55 801,92	4 305 642,15	-6 150,99	4 355 293,08
в том числе:						
увеличение дебиторской задолженности	481	560	25 056 010,96	142 707 924,37	327 065,85	168 091 001,18
уменьшение дебиторской задолженности	482	660	25 000 209,04	138 402 282,22	333 216,84	163 735 708,10
Операции с обязательствами (стр. 520 + стр. 530 + стр. 540 + стр. 550 + стр. 560)	510		-50 226,48	3 733 595,39	-	3 683 368,91
Чистое увеличение задолженности по внутренним привлеченным заимствованиям	520		-	-	-	-
в том числе:						
увеличение задолженности по внутренним привлеченным заимствованиям	521	710	-	-	-	-
уменьшение задолженности по внутренним привлеченным заимствованиям	522	810	-	-	-	-
Чистое увеличение задолженности по внешним привлеченным заимствованиям	530		-	-	-	-
в том числе:						
увеличение задолженности по внешним привлеченным заимствованиям	531	720	-	-	-	-
уменьшение задолженности по внешним привлеченным заимствованиям	532	820	-	-	-	-
Чистое увеличение прочей кредиторской задолженности	540		-116 624,81	-349 734,17	-	-466 358,98
в том числе:						
увеличение прочей кредиторской задолженности	541	730	5 634 862,26	38 839 403,16	109 247,20	44 583 512,62
уменьшение прочей кредиторской задолженности	542	830	5 751 487,07	39 189 137,33	109 247,20	45 049 871,60
Чистое изменение доходов будущих периодов	550	x	67 844,73	4 283 908,00	-	4 351 752,73
Чистое изменение резервов предстоящих расходов	560	x	-1 446,40	-200 578,44	-	-202 024,84

Руководитель



Т.И. Светличная

(подпись)

(расшифровка подписи)

Централизованная бухгалтерия

Руководитель
(уполномоченное лицо)

Главный бухгалтер

(подпись)

Нет

(расшифровка подписи)

МБУ РЦО ИНН 6753022813 г. Сальск ул. Ленина 53-а

(заимствование, ОГРН, ИНН, КПП, местонахождение)

Начальник

(должность)

(подпись)

Переварюхина О.М.

(расшифровка подписи)

Исполнитель

Гл.бухгалтер

(должность)

(подпись)

Чигур Т.А.

(расшифровка подписи)

8 (863 72) 7 34 67

(телефон, e-mail)

10 января 2022 г.

ОТЧЕТ
ОБ ИСПОЛНЕНИИ УЧРЕЖДЕНИЕМ ПЛАНА ЕГО ФИНАНСОВО-ХОЗЯЙСТВЕННОЙ ДЕЯТЕЛЬНОСТИ
 на 1 января 2022 г.

Учреждение МБОУ СОШ № 21 г. Сальска
 Обособленное подразделение _____
 Учредитель _____
 Наименование органа, осуществляющего полномочия учредителя _____
 Вид финансового обеспечения (деятельности) Приносящая доход деятельность (собственные доходы учреждения)
 Периодичность: квартальная, годовая
 Единица измерения: руб.

Коды
Форма по ОКУД 0503737
Дата 01.01.2022
по ОКПО 40526315
по ОКТМО
по ОКПО
Глава по БК
по ОКЕИ 383

1. Доходы учреждения

Наименование показателя	Код строки	Код аналитики	Утверждено плановых назначений	Исполнено плановых назначений					Сумма отклонения
				через лицевые счета	через банковские счета	через кассу учреждения	некассовыми операциями	итого	
1	2	3	4	5	6	7	8	9	10
Доходы - всего	010		145 041,94	145 041,94	-	-	-	145 041,94	-
Доходы от собственности	030	120	55 684,74	55 684,74	-	-	-	55 684,74	-
Доходы от оказания платных услуг (работ), компенсаций затрат	040	130	30 000,00	30 000,00	-	-	-	30 000,00	-
Штрафы, пени, неустойки, возмещения ущерба	050	140	2 837,20	2 837,20	-	-	-	2 837,20	-
Безвозмездные денежные поступления текущего характера	060	150	56 520,00	56 520,00	-	-	-	56 520,00	-

2. Расходы учреждения

Наименование показателя	Код строки	Код аналитики	Утверждено плановых назначений	Исполнено плановых назначений					Сумма отклонения
				через лицевые счета	через банковские счета	через кассу учреждения	некассовыми операциями	итого	
1	2	3	4	5	6	7	8	9	10
Расходы - всего	200	х	145 384,13	105 861,75	-	-	-	105 861,75	39 522,38
в том числе:									
Фонд оплаты труда учреждений		111	6 000,00	2 616,48	-	-	-	2 616,48	3 383,52
Взносы по обязательному социальному страхованию на выплаты по оплате труда работников и иные выплаты работникам учреждений		119	4 000,00	790,20	-	-	-	790,20	3 209,80
Прочая закупка товаров, работ и услуг		244	134 384,13	102 404,31	-	-	-	102 404,31	31 979,82
Уплата иных платежей		853	1 000,00	50,76	-	-	-	50,76	949,24
Результат исполнения (дефицит / профицит)	450	х	-342,19	39 180,19	-	-	-	39 180,19	х

**3. Источники финансирования дефицита средств
учреждения**

Наименование показателя	Код строки	Код аналитики	Утверждено плановых назначений	Исполнено плановых назначений					Сумма отклонения
				через лицевые счета	через банковские счета	через кассу учреждения	некассовыми операциями	итого	
1	2	3	4	5	6	7	8	9	10
Источники финансирования дефицита средств - всего (стр. 520 + стр.590+ стр. 620 + стр. 700 + стр. 730 + стр. 820 + стр. 830) в том числе:	500		-	-39 180,19	-	-	-	-39 180,19	39 180,19
Внутренние источники из них:	520		-	-	-	-	-	-	-
Движение денежных средств	590	x	-	-	-	-	-	-	-
поступление денежных средств	591	510	-	-	-	-	-	-	-
прочие			-	-	-	-	-	-	-
выбытие денежных средств	592	610	-	-	-	-	-	-	-
Внешние источники из них:	620		-	-	-	-	-	-	-
Изменение остатков средств	700	x	-	-39 180,19	-	-	-	-39 180,19	39 180,19
увеличение остатков средств, всего	710	510	-	-172 405,93	-	-	-	-172 405,93	x
уменьшение остатков средств, всего	720	610	-	133 225,74	-	-	-	133 225,74	x
Изменение остатков по внутренним оборотам средств учреждения в том числе:	730	x	-	-	-	-	-	-	-
увеличение остатков средств учреждения	731	510	-	-	-	-	-	-	x
уменьшение остатков средств учреждения	732	610	-	-	-	-	-	-	x
Изменение остатков по внутренним расчетам в том числе:	820	x	-	-	-	-	-	-	-
увеличение остатков по внутренним расчетам (Кт 030404510)	821		-	-	-	-	-	-	-
уменьшение остатков по внутренним расчетам (Дт 030404610)	822		-	-	-	-	-	-	-

Наименование показателя	Код строки	Код аналитики	Утверждено плановых назначений	Исполнено плановых назначений					Сумма отклонения
				через лицевые счета	через банковские счета	через кассу учреждения	некассовыми операциями	итого	
1	2	3	4	5	6	7	8	9	10
Изменение остатков расчетов по внутренним привлечением средств в том числе:	830	x	-	-	-	-	-	-	-
увеличение расчетов по внутреннему привлечению остатков средств (Кт 030406000)	831		-	-	-	-	-	-	-
уменьшение расчетов по внутреннему привлечению остатков средств (Дт 030406000)	832		-	-	-	-	-	-	-

4. Сведения о возвратах остатков субсидий и расходов прошлых лет

Наименование показателя	Код строки	Код аналитики	Произведено возвратов				
			через лицевые счета	через банковские счета	через кассу учреждения	некассовыми операциями	итого
1	2	3	4	5	6	7	8
Возвращено остатков субсидий прошлых лет, всего	910		-	-	-	-	-
Возвращено расходов прошлых лет, всего	950		-	-	-	-	-

Руководитель _____

(подпись)

Т.И. Светличная _____

(расшифровка подписи)

Руководитель финансово-экономической службы _____

(подпись)

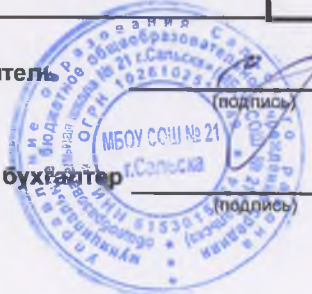
(расшифровка подписи)

Главный бухгалтер _____

(подпись)

Нет _____

(расшифровка подписи)



Централизованная бухгалтерия

МБУ РЦО, 1056153001651 6153022813/615301001,
Ростовская обл., г.Сальск, ул. Ленина, 53А
(наименование, ОГРН, ИНН, КПП, местонахождение)

Руководитель (уполномоченное лицо) _____

(подпись)

Начальник _____

(должность)

(подпись)

О.М.Переварюхина _____

(расшифровка подписи)

Исполнитель

Главный бухгалтер _____
(должность)

Т.А.Чигур _____
(расшифровка подписи)

7-34-67 _____
(телефон, e-mail)



**ОТЧЕТ
ОБ ИСПОЛНЕНИИ УЧРЕЖДЕНИЕМ ПЛАНА ЕГО ФИНАНСОВО-ХОЗЯЙСТВЕННОЙ ДЕЯТЕЛЬНОСТИ**

на 1 января 2022 г.

Учреждение МБОУ СОШ № 21 г. Сальска
 Обособленное подразделение _____
 Учредитель _____
 Наименование органа, осуществляющего полномочия учредителя _____
 Вид финансового обеспечения (деятельности) Субсидии на выполнение государственного (муниципального) задания
 Периодичность: квартальная, годовая
 Единица измерения: руб.

Форма по ОКУД

КОДЫ
0503737
Дата
01.01.2022
по ОКПО
40526315
по ОКТМО
по ОКПО
Глава по БК
по ОКЕИ
383

Дата

по ОКПО

по ОКТМО

по ОКПО

Глава по БК

по ОКЕИ

1. Доходы учреждения

Наименование показателя	Код строки	Код аналитики	Утверждено плановых назначений	Исполнено плановых назначений					Сумма отклонения
				через лицевые счета	через банковские счета	через кассу учреждения	некассовыми операциями	итого	
1	2	3	4	5	6	7	8	9	10
Доходы - всего	010		35 386 508,24	35 342 962,38	-	-	-	35 342 962,38	43 545,86
Доходы от оказания платных услуг (работ), компенсаций затрат	040	130	35 386 508,24	35 342 962,38	-	-	-	35 342 962,38	43 545,86

2. Расходы учреждения

Наименование показателя	Код строки	Код аналитики	Утверждено плановых назначений	Исполнено плановых назначений				Сумма отклонения	
				через лицевые счета	через банковские счета	через кассу учреждения	некассовыми операциями		итого
1	2	3	4	5	6	7	8	9	10
Расходы - всего	200	х	36 487 865,11	36 181 361,10	-	-	-	36 181 361,10	306 504,01
в том числе:									
Фонд оплаты труда учреждений		111	21 566 196,94	21 537 463,84	-	-	-	21 537 463,84	28 733,10
Иные выплаты персоналу учреждений, за исключением фонда оплаты труда		112	16 784,48	7 281,00	-	-	-	7 281,00	9 503,48
Взносы по обязательному социальному страхованию на выплаты по оплате труда работников и иные выплаты работникам учреждений		119	6 913 101,97	6 796 527,29	-	-	-	6 796 527,29	116 574,68
Прочая закупка товаров, работ и услуг		244	5 383 915,60	5 266 117,73	-	-	-	5 266 117,73	117 797,87
Закупка энергетических ресурсов		247	1 851 792,32	1 817 978,85	-	-	-	1 817 978,85	33 813,47
Уплата налога на имущество организаций и земельного налога		851	753 476,64	753 395,23	-	-	-	753 395,23	81,41
Уплата прочих налогов, сборов		852	2 597,16	2 597,16	-	-	-	2 597,16	-
Результат исполнения (дефицит / профицит)	450	х	-1 101 356,87	-838 398,72	-	-	-	-838 398,72	х

**3. Источники финансирования дефицита средств
учреждения**

Наименование показателя	Код строки	Код аналитики	Утверждено плановых назначений	Исполнено плановых назначений					Сумма отклонения
				через лицевые счета	через банковские счета	через кассу учреждения	некассовыми операциями	итого	
1	2	3	4	5	6	7	8	9	10
Источники финансирования дефицита средств - всего (стр. 520 + стр. 590+ стр. 620 + стр. 700 + стр. 730 + стр. 820 + стр. 830) в том числе:	500		1 101 356,87	838 398,72	-	-	-	838 398,72	262 958,15
Внутренние источники из них:	520		-	-	-	-	-	-	-
Движение денежных средств	590	x	-	-	-	-	-	-	-
поступление денежных средств	591	510	-	-	-	-	-	-	-
прочие									
выбытие денежных средств	592	610	-	-	-	-	-	-	-
Внешние источники из них:	620		-	-	-	-	-	-	-
Изменение остатков средств	700	x	1 101 356,87	838 398,72	-	-	-	838 398,72	262 958,15
увеличение остатков средств, всего	710	510	-	-35 512 382,09	-	-	-	-35 512 382,09	x
уменьшение остатков средств, всего	720	610	-	36 350 780,81	-	-	-	36 350 780,81	x
Изменение остатков по внутренним оборотам средств учреждения в том числе:	730	x	-	-	-	-	-	-	-
увеличение остатков средств учреждения	731	510	-	-	-	-	-	-	x
уменьшение остатков средств учреждения	732	610	-	-	-	-	-	-	x
Изменение остатков по внутренним расчетам в том числе:	820	x	-	-	-	-	-	-	-
увеличение остатков по внутренним расчетам (Кт 030404510)	821		-	-	-	-	-	-	-
уменьшение остатков по внутренним расчетам (Дт 030404610)	822		-	-	-	-	-	-	-

Наименование показателя	Код строки	Код аналитики	Утверждено плановых назначений	Исполнено плановых назначений					Сумма отклонения
				через лицевые счета	через банковские счета	через кассу учреждения	некассовыми операциями	итого	
1	2	3	4	5	6	7	8	9	10
Изменение остатков расчетов по внутренним привлечением средств в том числе:	830	x	-	-	-	-	-	-	-
увеличение расчетов по внутреннему привлечению остатков средств (Кт 030406000)	831		-	-	-	-	-	-	-
уменьшение расчетов по внутреннему привлечению остатков средств (Дт 030406000)	832		-	-	-	-	-	-	-

4. Сведения о возвратах остатков субсидий и расходов прошлых лет

Наименование показателя	Код строки	Код аналитики	Произведено возвратов				
			через лицевые счета	через банковские счета	через кассу учреждения	некассовыми операциями	итого
1	2	3	4	5	6	7	8
Возвращено остатков субсидий прошлых лет, всего	910		-	-	-	-	-
Возвращено расходов прошлых лет, всего	950		-	-	-	-	-

Руководитель

(подпись)

Т.И. Светличная

(расшифровка подписи)

Руководитель
финансово-экономической службы

(подпись)

(расшифровка подписи)

Главный бухгалтер

(подпись)

Нет

(расшифровка подписи)

Централизованная бухгалтерия

МБУ РЦО, 1056153001651 6153022813/615301001,
Ростовская обл., г.Сальск, ул. Ленина, 53А
(наименование, ОГРН, ИНН, КПП, местонахождение)

Руководитель
(уполномоченное лицо)

(подпись)

Начальник

(должность)

(подпись)

О.М.Переварюхина

(расшифровка подписи)

Исполнитель

Главный бухгалтер
(должность)

Т.А.Чигур

(расшифровка подписи)

7-34-67

(телефон, e-mail)

10 января 2022 г.



**ОТЧЕТ
ОБ ИСПОЛНЕНИИ УЧРЕЖДЕНИЕМ ПЛАНА ЕГО ФИНАНСОВО-ХОЗЯЙСТВЕННОЙ ДЕЯТЕЛЬНОСТИ**

на 1 января 2022 г.

Учреждение МБОУ СОШ № 21 г. Сальска
 Обособленное подразделение _____
 Учредитель _____
 Наименование органа, осуществляющего полномочия учредителя _____
 Вид финансового обеспечения (деятельности) Субсидии на иные цели
 Периодичность: квартальная, годовая
 Единица измерения: руб.

Форма по ОКУД

КОДЫ

0503737

Дата

01.01.2022

по ОКПО

40526315

по ОКТМО

по ОКПО

Глава по БК

по ОКЕИ

383

1. Доходы учреждения

Наименование показателя	Код строки	Код аналитики	Утверждено плановых назначений	Исполнено плановых назначений					Сумма отклонения
				через лицевые счета	через банковские счета	через кассу учреждения	некассовыми операциями	итого	
1	2	3	4	5	6	7	8	9	10
Доходы - всего	010		6 136 574,81	5 301 734,13	-	-	-	5 301 734,13	834 840,68
Безвозмездные денежные поступления текущего характера	060	150	6 136 574,81	5 301 734,13	-	-	-	5 301 734,13	834 840,68

2. Расходы учреждения

Наименование показателя	Код строки	Код аналитики	Утверждено плановых назначений	Исполнено плановых назначений				Сумма отклонения	
				через лицевые счета	через банковские счета	через кассу учреждения	некассовыми операциями		итого
1	2	3	4	5	6	7	8	9	10
Расходы - всего	200	х	6 136 574,81	5 301 734,13	-	-	-	5 301 734,13	834 840,68
в том числе:									
Фонд оплаты труда учреждений		111	1 740 000,00	1 519 081,24	-	-	-	1 519 081,24	220 918,76
Взносы по обязательному социальному страхованию на выплаты по оплате труда работников и иные выплаты работникам учреждений		119	525 480,00	491 290,56	-	-	-	491 290,56	34 189,44
Прочая закупка товаров, работ и услуг		244	3 813 958,81	3 234 226,33	-	-	-	3 234 226,33	579 732,48
Пособия, компенсации и иные социальные выплаты гражданам, кроме публичных нормативных обязательств		321	57 136,00	57 136,00	-	-	-	57 136,00	-
Результат исполнения (дефицит / профицит)	450	х	-	-	-	-	-	-	х

**3. Источники финансирования дефицита средств
учреждения**

Наименование показателя	Код строки	Код аналитики	Утверждено плановых назначений	Исполнено плановых назначений					Сумма отклонения
				через лицевые счета	через банковские счета	через кассу учреждения	некассовыми операциями	итого	
1	2	3	4	5	6	7	8	9	10
Источники финансирования дефицита средств - всего (стр. 520 + стр.590+ стр. 620 + стр. 700 + стр. 730 + стр. 820 + стр. 830) в том числе:	500		-	-	-	-	-	-	-
Внутренние источники из них:	520		-	-	-	-	-	-	-
Движение денежных средств	590	x	-	-	-	-	-	-	-
поступление денежных средств	591	510	-	-	-	-	-	-	-
прочие			-	-	-	-	-	-	-
выбытие денежных средств	592	610	-	-	-	-	-	-	-
Внешние источники из них:	620		-	-	-	-	-	-	-
Изменение остатков средств	700	x	-	-	-	-	-	-	-
увеличение остатков средств, всего	710	510	-	-5 479 913,04	-	-	-	-5 479 913,04	x
уменьшение остатков средств, всего	720	610	-	5 479 913,04	-	-	-	5 479 913,04	x
Изменение остатков по внутренним оборотам средств учреждения в том числе:	730	x	-	-	-	-	-	-	-
увеличение остатков средств учреждения	731	510	-	-	-	-	-	-	x
уменьшение остатков средств учреждения	732	610	-	-	-	-	-	-	x
Изменение остатков по внутренним расчетам в том числе:	820	x	-	-	-	-	-	-	-
увеличение остатков по внутренним расчетам (Кт 030404510)	821		-	-	-	-	-	-	-
уменьшение остатков по внутренним расчетам (Дт 030404610)	822		-	-	-	-	-	-	-

Наименование показателя	Код строки	Код аналитики	Утверждено плановых назначений	Исполнено плановых назначений					Сумма отклонения
				через лицевые счета	через банковские счета	через кассу учреждения	некассовыми операциями	итого	
1	2	3	4	5	6	7	8	9	10
Изменение остатков расчетов по внутренним привлечением средств в том числе:	830	x	-	-	-	-	-	-	-
увеличение расчетов по внутреннему привлечению остатков средств (Кт 030406000)	831		-	-	-	-	-	-	-
уменьшение расчетов по внутреннему привлечению остатков средств (Дт 030406000)	832		-	-	-	-	-	-	-

4. Сведения о возвратах остатков субсидий и расходов прошлых лет

Наименование показателя	Код строки	Код аналитики	Произведено возвратов				
			через лицевые счета	через банковские счета	через кассу учреждения	некассовыми операциями	итого
1	2	3	4	5	6	7	8
Возвращено остатков субсидий прошлых лет, всего	910		-	-	-	-	-
Возвращено расходов прошлых лет, всего	950		-	-	-	-	-

Руководитель  (подпись)

Т.И. Светличная
(расшифровка подписи)

Руководитель финансово-экономической службы _____ (подпись)

_____ (расшифровка подписи)

Главный бухгалтер  (подпись)

Нет
(расшифровка подписи)



Централизованная бухгалтерия


МБУ РЦО, 1056153001651 6153022813/615301001,
Ростовская обл., г.Сальск, ул. Ленина, 53А
(наименование, ОГРН, ИНН, КПП, местонахождение)

Руководитель (уполномоченное лицо)

Начальник _____ (подпись)

О.М.Переварюхина
(расшифровка подписи)

Исполнитель _____
Главный бухгалтер (должность)

 (подпись)

Т.А.Чигур _____ (расшифровка подписи)

7-34-67
(телефон, e-mail)



Сведения об остатках денежных средств
учреждения

Вид деятельности

Приносящая доход деятельность (собственные доходы учреждения)

Номер счета (банковского (лицевого) счета/код валюты по ОКВ)	Код счета бухгалтерского учета	На начало года		На конец отчетного периода	
		остаток средств на счете	средства в пути	остаток средств на счете	средства в пути
1	2	3	4	5	6
1. Счета в кредитных организациях	020120000				
		-	-	-	-
Итого по разделу 1		-	-	-	-
2. Счета в финансовом органе	020110000				
00000000000000000000	220111000	342,19	-	39 522,38	-
Итого по разделу 2		342,19	-	39 522,38	-
3. Средства в кассе учреждения	020134000		x		x
		-	-	-	-
Итого по разделу 3		-	-	-	-
Всего		342,19	-	39 522,38	-

**Сведения об остатках денежных средств
учреждения**

Вид деятельности

Средства во временном распоряжении

Номер счета (банковского (лицевого) счета/код валюты по ОКВ)	Код счета бухгалтерского учета	На начало года		На конец отчетного периода	
		остаток средств на счете	средства в пути	остаток средств на счете	средства в пути
1	2	3	4	5	6
1. Счета в кредитных организациях	020120000				
		-	-	-	-
Итого по разделу 1		-	-	-	-
2. Счета в финансовом органе	020110000				
		-	-	-	-
Итого по разделу 2		-	-	-	-
3. Средства в кассе учреждения	020134000		x		x
		-		-	
Итого по разделу 3		-		-	
Всего		-	-	-	-

**Сведения об остатках денежных средств
учреждения**

Вид деятельности

Субсидии на выполнение государственного (муниципального) задания

Номер счета (банковского (лицевого) счета/код валюты по ОКВ)	Код счета бухгалтерского учета	На начало года		На конец отчетного периода	
		остаток средств на счете	средства в пути	остаток средств на счете	средства в пути
1	2	3	4	5	6
1. Счета в кредитных организациях	020120000				
		-	-	-	-
Итого по разделу 1		-	-	-	-
2. Счета в финансовом органе	020110000				
00000000000000000000	420111000	1 101 356,87	-	262 958,15	-
Итого по разделу 2		1 101 356,87	-	262 958,15	-
3. Средства в кассе учреждения	020134000		x		x
		-		-	
Итого по разделу 3		-		-	
Всего		1 101 356,87	-	262 958,15	-

Сведения об остатках денежных средств
учреждения

Вид деятельности

Субсидии на иные цели

Номер счета (банковского (лицевого) счета/код валюты по ОКВ)	Код счета бухгалтерского учета	На начало года		На конец отчетного периода	
		остаток средств на счете	средства в пути	остаток средств на счете	средства в пути
1	2	3	4	5	6
1. Счета в кредитных организациях	020120000				
		-	-	-	-
Итого по разделу 1		-	-	-	-
2. Счета в финансовом органе	020110000				
		-	-	-	-
Итого по разделу 2		-	-	-	-
3. Средства в кассе учреждения	020134000		x		x
		-		-	
Итого по разделу 3		-		-	
Всего		-	-	-	-

**ДОКУМЕНТ ПОДПИСАН
ЭЛЕКТРОННОЙ ПОДПИСЬЮ**

СВЕДЕНИЯ О СЕРТИФИКАТЕ ЭП

Сертификат 2241331179433258965477892812032749152869128164

Владелец Светличная Татьяна Ивановна

Действителен с 18.10.2022 по 18.10.2023